

MANUAL
Laser pointer with touch pen and flashlight
Model no 19461

ATTENTION:

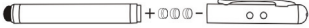
- the laser beam should not be aimed at persons, because the laser beam can be harmful for the eye
- don't look at the direct or reflected laser beam.
- if the laser beam is positioned on the eye, please close your eyes intentional and move your head out of the laser beam
- manipulations/changes on the item are not allowed
- this instruction sheet has to be kept and given to the person who is using this

- 1) To use ballpen:
- Whip off the cap



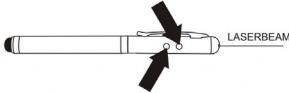
2) Changing batteries:

- unscrew the barrel
- put the batteries in right order („+“ sign must be on the top)
- screw the barrel



Warning: laser beam can be harmful for the eye. Don't reflect laser beam.

To use the laserpointer: push the button next to the clip (here on the right side) to activate laserpointer and release button to stop.



Push button on the left to turn on flashlight and release button to turn it off.

Battery warnings:

- use recommended batteries(only LR 41 - 3 pcs.)
- take care for correct polarity of batteries while changing
- don't mix old and new batteries
- take out all batteries before inserting new batteries
- don't recharge non- rechargeable batteries
- rechargeable batteries have to be taken out before loading
- leaking or empty batteries have to be depolluted according to the regulations



Warning sticker has to be placed on the bottom of the product

Warning: don't throw batteries into fire- they may explode!

Warning: if you use other instructions or devices for this product which aren't produced exactly for this product, it may cause dangerous radiancie.

Keep the product out of the reach of children.

Warning: use of controls or adjustments or performance of procedures not specified herein may result in hazardous radiation exposure.

Information on Disposal for Users of Waste Electrical & Electronic Equipment



This symbol on the product means that used electrical and electronic products should not be mixed with general household waste. For proper treatment, recovery and recycling, please take this product(s) to designated collection points where it will be accepted free of charge. Alternatively, in some countries you may be able to return your products to your local retailer upon purchase of an equivalent new product. Disposing of this product correctly will help save valuable resources and prevent any potential negative effects on human health and the environment, which could otherwise arise from inappropriate waste handling. Please contact your local authority for further details of your nearest designated collection point. Penalties may be applicable for incorrect disposal of this waste, in accordance with your national legislation.



Asgard sp z o.o. hereby declares that this product complies with the essential requirements of the New Approach Directives of the European Union.

Asgard sp z o.o., ul. Rolna 17, 62-081 Baranowo

Kugelschreiber mit Laser und LED-Taschenlampe
Modell Nr. 19461

ACHTUNG:

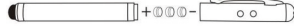
- Der Laserstrahl sollte nicht auf eine Person gerichtet sein
- Schauen Sie nicht direkt auf den direkten oder reflektierten Laserstrahl
- Wenn der Laserstrahl auf das Auge trifft, schließen Sie es und drehen Sie sich um
- Manipulationen/Änderungen am Gerät sind nicht gestattet
- Jeder Benutzer dieses Geräts muss eine Bedienungsanleitung erhalten und diese für die Dauer der Verwendung des Anzeigers aufbewahren

- 1) Verwenden der Stiftfunktion:
- Ziehen Sie die Kappe des Anzeigers ab

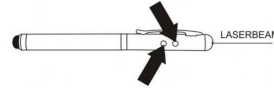


2) Batteriewechsel:

- Schrauben Sie das Gehäuse ab
- Legen Sie die Batterie in der richtigen Reihenfolge ein (Zeichen „+“ nach Außen)
- Schrauben Sie das Gehäuse fest



Um den Laser zu verwenden: Drücken Sie die Taste neben dem Clip (rechts), um den Laser einzuschalten. Hören Sie auf zu drücken, um das Gerät auszuschalten.



Um die LED-Taschenlampe einzuschalten, drücken Sie die Taste links. Durch Loslassen der Taste erlischt die Taschenlampe.

Batteriewarnungen:

- Verwenden Sie nur die empfohlenen Batterien (LR 41 - 3 Stk.)
- Überprüfen Sie die Markierungen „+“ und „-“, wenn Sie die Batterie einsetzen
- Verwenden Sie keine alten und neuen Batterien zusammen
- Entfernen Sie alle alten Batterien, bevor Sie neue einsetzen
- Einwegbatterien nicht aufladen
- Batterien müssen vor dem Laden aus dem Produkt entfernt werden
- Auslaufende oder entladene Batterien müssen gemäß den geltenden Vorschriften entsorgt werden



Der Warmaufkleber muss an der Unterseite des Produkts angebracht werden

Hinweis: Batterien nicht ins Feuer werfen - sie können explodieren!

Hinweis: Die Verwendung anderer Anweisungen oder Geräte für dieses Produkt, die nicht im Anzeiger enthalten sind, kann zu gefährlicher Strahlenbelastung führen.

Bewahren Sie das Produkt außerhalb der Reichweite von Kindern auf.

Hinweis: Die missbräuchliche Verwendung des Produkts kann zu gefährlicher Strahlenbelastung führen.



Ordnungsgemäße Entsorgung gebrauchter Elektro- und Elektronikgeräte

Das Symbol auf dem Produkt bedeutet, dass elektrische und elektronische Geräte nicht mit dem Hausmüll entsorgt werden dürfen. Zur ordnungsgemäßen Verarbeitung, Verwertung und Wiederverwertung sollte das Produkt (die Produkte) an ausgewiesene Sammelstellen geschickt werden, an denen Geräte dieses Typs kostenlos angenommen werden. In einigen Ländern können Sie gebrauchte Geräte nach dem Kauf eines ähnlichen Produkts auch an Ihren Händler vor Ort zurückgeben. Die richtige Entsorgung dieser Art von Produkten trägt dazu bei, wertvolle natürliche Ressourcen zu schonen und mögliche negative Auswirkungen auf die menschliche Gesundheit und den Zustand der Umwelt zu vermeiden, die mit einer unsachgemäßen Abfallentsorgung einhergehen. Weitere Informationen zur nächstgelegenen ausgewiesenen Sammelstelle erhalten Sie von Ihrer örtlichen Behörde. Die unsachgemäße Entsorgung dieses Abfalls kann, gemäß den nationalen Vorschriften, bestraft werden.



Hiermit erklärt die Firma Asgard Sp. z o.o., dass dieses Produkt den grundlegenden Anforderungen und anderen Bestimmungen der EU-Richtlinien in Bezug auf den „neuen Ansatz“ entspricht.

Asgard Sp. z o.o., ul. Rolna 17, Baranowo, 62-081 Przeźmierowo



Bolígrafo con láser y linterna LED
Modelo nº 19461

ATENCIÓN:

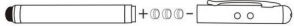
- el rayo láser no debe dirigirse hacia una persona
- no mire directamente al rayo láser directo o reflejado
- si el rayo láser está dirigido hacia el ojo, ciérrelo y dé la vuelta
- no se permiten manipulaciones / cambios en el dispositivo
- cada usuario de este dispositivo debe recibir un manual de usuario y conservarlo durante el uso del puntero

- 1) Uso de las funciones del bolígrafo:
- Retire la tuerca del puntero

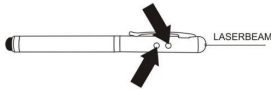


2) Cambio de pila:

- Desmantele la carcasa
- Inserte la batería en el orden correcto („+“ en el exterior)
- Atornille la carcasa



Para usar el láser: presione el botón al lado del clip (el de la derecha) para encender el láser. Para apagarlo, libere la presión.



Para encender la linterna LED, presione el botón de la izquierda. Al soltar el botón, la linterna se apagará.

Advertencias sobre la batería:

- use solo las baterías recomendadas (LR 41 - 3 uds.)
- verifique las marcas „+“ y „-“ cuando reemplace la batería
- no use pilas viejas y nuevas al mismo tiempo
- retire todas las pilas viejas antes de insertar otras nuevas
- no recargue baterías de un solo uso
- las baterías recargables deben retirarse del producto antes de cargar
- las baterías con fugas o descargadas deben desecharse de acuerdo con la normativa aplicable



La etiqueta de advertencia debe estar pegada en la parte inferior del producto.

Nota: No arroje las baterías al fuego, ¡pueden explotar!

Nota: El uso de otras instrucciones o equipos para este producto que no están adjuntos al puntero puede provocar una exposición peligrosa a la radiación.

Mantenga el producto fuera del alcance de los niños.

Nota: El uso del producto para fines desconformes puede provocar una exposición peligrosa a la radiación.



La eliminación correcta de equipos eléctricos y electrónicos usados

El símbolo en el producto significa que los equipos eléctricos y electrónicos no deben eliminarse ni desecharse con residuos domésticos. Para un procesamiento, recuperación y reciclaje adecuados, el producto (los productos) debe(n) enviarse a los puntos de recolección designados donde los dispositivos de este tipo se entregan de forma gratuita. En algunos países, después de comprar un producto similar, también puede devolver los dispositivos usados a su distribuidor local. La eliminación correcta de este tipo de producto ayuda a ahorrar valiosos recursos naturales y a prevenir posibles efectos negativos sobre la salud humana y el estado del medio ambiente debidos a la gestión inadecuada de los residuos. Para obtener más detalles sobre el punto de recogida designado más cercano, póngase en contacto con su autoridad local. Puede haber sanciones por la eliminación inadecuada de estos residuos de acuerdo con la legislación nacional.



Por la presente, Asgard Sp. z o.o. declara que este producto cumple con los requisitos básicos y otras disposiciones de las Directivas de Nuevo Enfoque de la Unión Europea.

Asgard Sp. z o.o., ul. Rolna 17, Baranowo, 62-081 Przeźmierowo



Stylo avec laser et lampe de poche LED
Modèle No. 19461

ATTENTION :

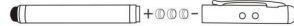
- le faisceau laser ne doit pas être dirigé vers une personne
- ne regardez pas directement le faisceau laser direct ou réfléchi
- si le faisceau laser est placé sur l'œil, fermez-le et tournez-le
- toute manipulation ou modification de l'appareil n'est pas autorisée
- chaque utilisateur de cet appareil doit recevoir un mode d'emploi et le conserver pendant toute la durée d'utilisation de l'aiguille

- 1) Utilisation de la fonction d'un stylo :
- Enlever l'écrou de l'aiguille

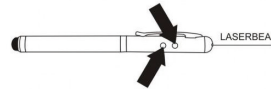


2) Remplacement des piles :

- Dévissez le boîtier
- Insérez la pile dans le bon ordre (signe + à l'extérieur)
- Tournez le boîtier



Pour utiliser un laser : appuyez sur le bouton à côté du clip (celui de droite) pour allumer le laser. Pour le désactiver, relâchez la pression.



Pour allumer la lampe de poche LED, appuyez sur le bouton à gauche. Relâchez le bouton pour éteindre la lampe de poche.

Avvertimenti concernanti le pile :

- utilizzate unicamente le pile raccomandate (LR 41 - 3 pcs.)
- verificate le repere „+“ et „-“ lors du remplacement des piles
- n'utilisez pas les piles neuves et les piles usagées en même temps
- retirez toutes les piles usagées avant d'en insérer de nouvelles.
- ne rechargez pas les piles jetables
- les piles rechargeables doivent être retirées du produit avant de le recharger
- les piles qui fuient ou qui sont déchargées doivent être éliminées conformément à la réglementation en vigueur



L'autocollant d'avertissement doit être apposé sur la partie inférieure du produit

Attention : ne jetez pas les piles au feu, elles peuvent exploser !

Attention : l'utilisation de toute autre instruction ou dispositif pour ce produit non fourni avec l'appareil peut entraîner une exposition dangereuse au rayonnement.

Garder ce produit hors de portée des enfants.

Attention : une utilisation incorrecte de ce produit peut entraîner une exposition dangereuse au rayonnement.



Élimination propre des déchets d'équipements électriques et électroniques

Le symbole sur le produit signifie que les produits électriques et électroniques ne doivent pas être éliminés ou jetés avec les ordures ménagères. Pour le traitement, la récupération et le recyclage, le produit (les produits) doit être rapporté aux points de collecte désignés où de tels dispositifs sont acceptés gratuitement. Dans certains pays, l'appareil usagé peut être également remis au revendeur local après avoir acheté un produit similaire. L'élimination propre de ce type de produits permettra d'économiser des ressources précieuses et de prévenir les effets négatifs potentiels sur la santé humaine et l'environnement qui pourraient résulter d'une mauvaise gestion des déchets. Pour plus de détails sur le point de collecte le plus proche, veuillez contacter votre autorité locale. Pour une élimination incorrecte de ces déchets des sanctions pourront être imposées, conformément à la réglementation nationale.



La société Asgard Sp. z o.o. déclare par la présente que ce produit est conforme aux exigences fondamentales, ainsi qu'aux autres dispositions des Directives (UE) concernant une «nouvelle approche».

Asgard Sp. z o.o., ul. Rolna 17, Baranowo, 62-081 Przeźmierowo



Propiska s laserem a baterkou LED
Model č. 19461

UPOZORNĚNÍ:

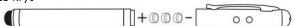
- laserový paprsek by neměl být zaměřen na osobu
- neďivejte se do přímého nebo odraženého laserového paprsku
- pokud je laserový paprsek na oku, zavřete jej a otočte hlavu
- na zařízení nejsou povoleny žádné úpravy / změny
- každý uživatel tohoto zařízení musí obdržet uživatelskou příručku a uschovat ji po celou dobu používání ukazovátka

- 1) Použití funkce propisky:
- Sundějte víčko ukazovátka

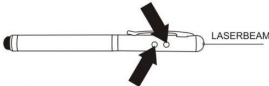


2) Výměna baterií:

- Odšroubujte kryt
- Vložte baterii ve správném pořadí („+“ směrem ven)
- Zašroubujte kryt



Chcete-li použít laser: stisknutím tlačítka vedle klipu (ten napravo) zapnete laser. Chcete-li jej vypnout, uvolněte tlačítko.



Chcete-li zapnout baterku LED, stiskněte tlačítko. Uvolněním tlačítka se baterka vypne.

Upozornění na baterie:

- používejte pouze doporučené baterie (LR 41 - 3 ks)
- při výměně baterie zkontrolujte značky „+“ a „-“
- nepoužívejte společně staré a nové baterie
- před vložením nových baterií vyjměte všechny staré baterie
- nenabíjejte baterie, které jsou na jedno použití
- baterie s možností nabíjení musí být vyjmuty z produktu před nabíjením
- vyteklé nebo vybité baterie musí být zlikvidovány v souladu s platnými předpisy



Výstražná nálepka musí být umístěna na spodní straně produktu

Pozor: Nevhazujte baterie do ohně - mohou explodovat!

Pozor: Použití jakékoli jiné instrukce nebo zařízení pro tento produkt, které není součástí ukazovátka, může vést k vystavení nebezpečnému záření.

Uchovávejte výrobek mimo dosah dětí.

Pozor: Použití produktu k nevhodnému účelu může mít za následek vystavení nebezpečnému záření.



Rádné likvidace vysloužilých elektrických a elektronických spotřebičů
Označený tímto symbolem elektrický a elektronický spotřebič nelze likvidovat odstraněním společně s běžným domácím odpadem. Pro zajištění zpracování, recyklaci a likvidaci se produkt/y musí odnést na příslušné sběrné místo, kde jsou toho typu spotřebiče odebírány bezpečně. V některých zemích po koupi obdobného produktu lze vysloužilé zařízení odevzdat místnímu prodejci. Rádná likvidace toho typu produktů pomáhá šetřit cenné přírodní zdroje a zabráňuje potenciálnímu špatnému vlivu na lidské zdraví a životní prostředí, který je následkem špatného hospodaření s odpady. Další podrobnosti ohledně nejbližšího sběrného místa získáte u místní samosprávy. Nesprávná likvidace takového odpadu se může trestat dle místních předpisů.



Tímto společnost Asgard Sp. z o.o. prohlašuje, že tento produkt splňuje základní požadavky a ostatní ustanovení směrnice EU založených na novém přístupu.

Asgard Sp. z o.o., ul. Rolna 17, Baranowo, 62 081 Przeźmierowo, Polsko



Pix cu laser și lanternă LED
Model nr. 19461

ATENȚIE:

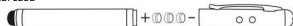
- nu îndreptați raza de soare către persoane
- nu priviți direct în raza de laser nici în cea reflectată
- în cazul în care raza de laser este îndreptată către ochi închideți-I și întoarceți-vă
- se interzice efectuarea oricăror manipulații / modificări la nivelul aparatului
- fiecare utilizator al acestui dispozitiv poate primi instrucțiunile de utilizare și să le păstreze pe durata de utilizare a indicatorului

- 1) Utilizarea funcției pixului:
- Dați jos dopul indicatorului

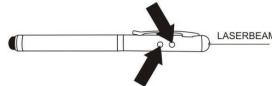


2) Schimbarea bateriilor:

- Desfiletați carcasa
- Introduceți bateria în ordinea corespunzătoare (semnul „+“ în exterior)
- Înfilați carcasa



Pentru a utiliza laserul: apăsați butonul situat lângă clemă (cel din partea dreaptă) pentru a porni laserul. Pentru a-l opri dați drumul la buton.



Pentru a porni lanterna LED apăsați butonul din partea stângă. Atunci când dați drumul la buton lanterna încetează să lumineze.

Avertizări privind bateria:

- utilizați doar baterii recomandate (LR 41 - 3 buc.)
- verificați marcajele „+” și „-” atunci când schimbați bateriile
- nu folosiți simultan baterii vechi și noi
- scoateți toate bateriile vechi înainte de a introduce baterii noi
- nu încărcați din nou baterii de unică folosință
- bateriile cu posibilitatea de încărcare din nou trebuie scoase din produs înainte de încărcare
- bateriile care se scurg sau descărcate trebuie eliminate în conformitate cu reglementările corespunzătoare



Autocolantul de avertizare trebuie să fie lipit pe partea de jos a produsului

Atenție: nu aruncați bateriile în foc - pot exploda!

Atenție: utilizarea altor instrucțiuni sau a altui dispozitiv pentru acest produs, care nu au fost livrate împreună cu indicatorul poate duce la expunerea periculoasă la radiații.

Nu lăsați produsul la îndemâna copiilor.

Atenție: utilizarea produsului în mod neconform cu destinația poate duce la expunerea periculoasă la radiații.



Eliminarea corectă a echipamentului electric și electronic uzat

Simbolul amplasat pe produs înseamnă că dispozitivele electrice și electronice nu trebuie eliminate sau aruncate împreună cu alte deșeuri casnice. Pentru a asigura prelucrarea, recuperarea și reciclarea corespunzătoare trebuie să transmiteți produsul (produsele) la punctele determinate de colectare în care acest tip de dispozitive sunt primite gratuit. În anumite țări după ce ați cumpărat un produs similar puteți transmite produsele uzate la comerciantul local. Eliminarea corectă a acestui tip de produse ajută la reducerea consumului de resurse naturale prețioase și previne impactul potențial negativ asupra sănătății oamenilor, precum și asupra mediului natural în cazul în care deșeurile sunt gestionate incorect. Pentru a obține detalii adiționale privitoare la cel mai apropiat punct de colectare contactați autoritățile locale. Pentru eliminarea necorespunzătoare a acestor deșeuri se pot aplica amenzi, în conformitate cu legislația locală.



Prin prezenta Asgard Sp. z o.o. declară că acest produs este conform cu cerințele esențiale și cu celelalte prevederi ale Directivelor UE care constituie "Noua abordare".

Asgard Sp. z o.o., ul. Rolna 17, Baranowo, 62-081 Przeźmierowo



Penna con il laser e torcia a LED
Modello 19461

ATTENZIONE:

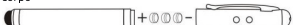
- il fascio laser non deve essere puntato su una persona
- non guardare direttamente sul fascio laser diretto o riflesso
- se il fascio laser è impostato sull'occhio, chiuderlo e voltarsi
- non sono ammesse eventuali manomissioni / modifiche sul prodotto
- ogni utente di questo dispositivo deve ricevere le istruzioni per l'uso e conservarle per tutto il periodo di utilizzazione del puntatore

- 1) Utilizzo delle funzioni della penna:
- Rimuovere il tappo del puntatore

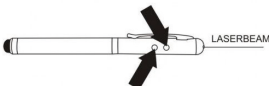


2) Sostituzione delle batterie:

- Svitare il corpo
- Inserire la batteria in un ordine corretto (il segno „+“ verso esterno)
- Avvitare il corpo



Per utilizzare il laser: premere il pulsante accanto al clip (lato destro) per accendere il laser. Per spegnerlo, rilasciare la pressione.



Per accendere la torcia a LED, premere il pulsante sinistro. Rilasciando il pulsante si spegne la torcia.

Avvertenze concernenti le batterie:

- usare solo le batterie raccomandate (N. 3 di LR 41)
- verificare i segni „+” e „-” durante la sostituzione delle batterie
- non utilizzare le batterie vecchie e nuove nello stesso tempo
- rimuovere tutte le pile usate prima di inserire le nuove
- non ricaricare le batterie usate e getta
- le batterie ricaricabili devono essere rimosse dal prodotto prima della carica
- le batterie gocciolanti o scariche devono essere smaltiti in conformità alle norme vigenti



L'etichetta di avvertimento deve essere incollata sulla parte inferiore del prodotto

Attenzione: Non gettare le batterie nel fuoco - il rischio di esplosione!

Attenzione: L'uso di un altro manuale d'utente o di un dispositivo per questo prodotto, non fornito con il puntatore, può provocare l'esposizione a radiazioni pericolose.

Tenere fuori dalla portata dei bambini.

Attenzione: l'utilizzo improprio del prodotto può provocare l'esposizione a radiazioni pericolose.



Smaltimento corretto dei dispositivi elettrici ed elettronici usati
Il simbolo apposto sul prodotto indica che i dispositivi elettrici ed elettronici non devono essere smaltiti o gettati insieme ai rifiuti domestici. Al fine di garantire un trattamento, un recupero e un riciclaggio adeguati, il prodotto (prodotti) deve essere consegnato ai punti di raccolta designati, dove tali apparecchi sono ricevuti gratuitamente. In alcuni paesi, dopo aver acquistato un prodotto simile è anche possibile restituire gli apparecchi usati al proprio rivenditore locale. Un corretto smaltimento di tali prodotti aiuta a risparmiare preziose risorse naturali e a prevenire potenziali impatti negativi sulla salute umana e sullo stato dell'ambiente naturale risultanti da una gestione impropria dei rifiuti. Per ulteriori informazioni sull'apposito punto di raccolta più vicino, si prega di contattare l'autorità locale. Lo smaltimento improprio di questi rifiuti è passibile di sanzioni conformemente alla legislazione nazionale.



Con la presente la società Asgard Sp. z o.o. dichiara che il presente prodotto è conforme ai requisiti fondamentali e alle altre disposizioni delle Direttive dell'Unione Europea relative al "Nuovo approccio".

Asgard Sp. z o.o., ul. Rolna 17 Baranowo, 62-081 Przeźmierowo



Laserpekare med kulspeppenna och LED-ficklampan
Modellnummer 19461

OBS:

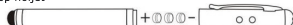
- laserstrålen får inte riktas mot människor
- titta aldrig i den direkta eller reflekterade laserstrålen
- blunda och vänd dig bort om laserstrålen träffar ditt öga
- inga manipulationer/ ändringar får göras i apparaten
- alla användare av denna enhet måste få en bruksanvisning och spara den under pekarens användningstid

- 1) Användning av kulspeppenna-funktion:
- Ta bort skruvlocket från pekaren

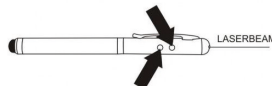


2) Batteribyte:

- Skruva loss höljet
- Sätt i batteriet på rätt sätt (med „+“ vänt utåt)
- Skruva ihop höljet



För att använda lasern: tryck på knappen vid clipset (den till höger) för att slå på lasern. Släpp trycket för att stänga av den.



Tryck på knappen till vänster för att slå på LED-ficklampan. Ficklampan slås av när du släpper knappen.

Varningar avseende batterier:

- använd endast rekommenderade batterier (LR 41 - 3 st)
- kontrollera markeringarna „+” och „-” när du byter batteriet
- blanda inte gamla och nya batterier
- ta bort alla gamla batterier innan du sätter i nya
- ladda inte batterier avsedda för engångsbruk
- laddningsbara batterier ska tas ut ur produkten innan de laddas
- läckande eller urladdade batterier ska omhändertas och kasseras enligt gällande föreskrifter



Varningsdekalen ska fästas på underdelen av produkten

Obs: kasta aldrig batterier i öppen eld - de kan explodera!

Obs: användning av andra bruksanvisningar eller anordningar för denna produkt som inte medföljer pekaren kan medföra exponering för farlig strålning.

Förvara produkten utom räckhåll för barn.

Obs: användning av produkten för annat ändamål än det avsedda kan medföra exponering för farlig strålning.



Rätt kassering av avfall från elektrisk och elektronisk utrustning

Symbolen på produkten innebär att elektrisk och elektronisk utrustning inte får kasseras eller slängas tillsammans med annat hushållsavfall. För rätt bearbetning, återvinning och återanvändning ska produkten (produkter) lämnas in till utsedda insamlingspunkter där sådan utrustning samlas in gratis. I vissa länder kan du också lämna begagnad utrustning till din lokala återförsäljare när du har köpt en liknande produkt. Rätt kassering av denna typ av produkter bidrar till att skydda värdefulla naturresurser och förhindra eventuella negativa effekter på människors hälsa och miljön till följd av felaktigt avfallshantering. Kontakta den lokala myndigheten för mer information om din närmaste utsedda insamlingsplats. Det kan finnas sanktioner för felaktig kassering av sådant avfall enligt nationella bestämmelser.



Asgard Sp. z o.o. förklarar härmed att denna produkt uppfyller de grundläggande kraven och andra bestämmelser i EU:s direktiv enligt den nya metoden.

Asgard Sp. z o.o., ul. Rolna 17, Baranowo, 62-081 Przeźmierowo



Długopis z laserem i latarką LED

Model nr 19461

UWAGA:

- promień lasera nie powinien być wycelowany w osobę
- nie patrz wprost na bezpośredni lub odbity promień lasera
- jeżeli promień lasera jest ustawiony na oko, zamknij je i odwróć się
- wszelkie manipulacje/ zmiany na urządzeniu są niedozwolone
- każdy użytkownik tego urządzenia musi otrzymać instrukcję obsługi oraz zachować ją na czas użytkowania wskaźnika

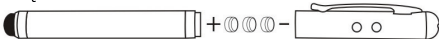
1) Używanie funkcji długopisu:

- Ściągnij nakrętkę wskaźnika

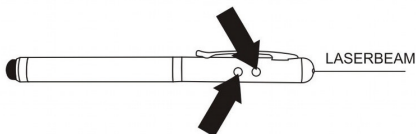


2) Wymiana baterii:

- Rozkręć obudowę
- Włóż baterię w odpowiedniej kolejności (znak „+” na zewnątrz)
- Skręć obudowę



Aby użyć lasera: naciśnij przycisk znajdujący się przy klipie (ten po prawej stronie) w celu włączenia lasera. Aby go wyłączyć, zwolnij nacisk.



Aby włączyć latarkę LED naciśnij przycisk po lewej stronie. Poprzez zwolnienie przycisku latarka wyłączy się.

Ostrzeżenia odnośnie baterii:

- używaj tylko rekomendowanych baterii (LR 41 - 3 szt.)
- sprawdź oznaczenia „+” i „-” podczas wymiany baterii
- nie używaj jednocześnie starych i nowych baterii
- wyjmij wszystkie stare baterie przez włożeniem nowych
- nie ładuj ponownie baterii jednorazowego użytku
- baterie z możliwością ponownego ładowania muszą być wyjęte z produktu przed ładowaniem
- ciekące lub rozładowane baterie muszą być usuwane zgodnie z odpowiednimi regulacjami



Naklejka ostrzegawcza musi być przyklejona na dolnej części produktu

Uwaga: nie wrzucaj baterii do ognia – mogą wybuchnąć!

Uwaga: używanie innej instrukcji lub urządzenia dla tego produktu, niedołączonych do wskaźnika, może skutkować niebezpieczną ekspozycją na promieniowanie.

Produkt trzymać z dala od dzieci.

Uwaga: używanie produktu niezgodnie z przeznaczeniem może skutkować niebezpieczną ekspozycją na promieniowanie.

Prawidłowa utylizacja zużytego sprzętu



Produkt oznaczony jest symbolem przekreślonego kontenera na odpady, zgodnie z Dyrektywą Europejską 2002/96/WE o użytym sprzęcie elektrycznym i elektronicznym (Waste Electrical and Electronic Equipment – WEEE). Produktów oznaczonych tym symbolem po upływie okresu użytkowania nie należy utylizować lub wyrzucać wraz z innymi odpadami z gospodarstwa domowego. Użytkownik ma obowiązek pozbywać się zużytego sprzętu elektrycznego i elektronicznego, dostarczając je do wyznaczonego punktu, w którym takie niebezpieczne odpady poddawane są procesowi recyklingu.



Gromadzenie tego typu odpadów w wydzielonych miejscach oraz właściwy proces ich odzyskiwania przyczyniają się do ochrony zasobów naturalnych. Prawidłowy recykling zużytego sprzętu elektrycznego i elektronicznego

ma korzystny wpływ na zdrowie i otoczenie człowieka. W celu uzyskania informacji na temat miejsca i sposobu bezpiecznego dla środowiska pozbycia się zużytego sprzętu elektrycznego i elektronicznego użytkownik powinien skontaktować się z odpowiednim organem władz lokalnych, z punktem zbiórki odpadów lub z punktem sprzedaży, w którym zakupił sprzęt.



Niniejszym Asgard Sp. z o.o. oświadcza, że ten produkt jest zgodny z podstawowymi wymaganiami i pozostałymi postanowieniami Dyrektyw tzw. "Nowego podejścia" Unii Europejskiej.